ENAMEL

Add a distinctive touch to your spaces with the "Enamel" collection. This design features a range of colors and textures that evoke the natural beauty of weathered surfaces, it combines subtle tones and unique shades that mimic the wear and character of natural materials.

Perfect for those seeking a characterful style, "Enamel" is ideal for conveying a sense of history and uniqueness. Transform your space with this collection that offers an informal and authentic aesthetic.

Añade un toque distintivo a tus espacios con la colección "Enamel". Este diseño presenta una variedad de colores y texturas que evocan la belleza natural de superficies envejecidas, combina tonos sutiles y matices únicos que imitan el desgaste y el carácter de materiales naturales.

Perfecta para quienes buscan un estilo con carácter, "Enamel" es ideal para transmitir una sensación de historia y singularidad. Transforma tu espacio con esta colección que ofrece una estética informal y auténtica.

COLLECTION SUMMARY *pag. 5*
RESUMEN DE LA COLECCIÓN

APPLICATIONS *pag. 5*
USOS

GET INSPIRED *pag. 6*
INSPÍRATE

LAYOUTS *pag. 26*
COLOCACIONES

TECHNICAL DRAWINGS *pag. 28*
DIBUJOS TÉCNICOS

TECHNICAL FEATURES *pag. 29*
CARACTERÍSTICAS TÉCNICAS

PRICE CODE *pag. 30*
CÓDIGO DE TARIFA

PACKING *pag. 30*

RECOMENDATIONS *pag. 31*
RECOMENDACIONES

Collection summary - Resumen de la colección

ENAMEL 5x25 cm / 2"x10"

W S D14



White | Smoke | Truffle

Moss | Ocean | Charcoal

ENAMEL SQUARE 12,5x12,5 cm / 5"x5"

W S D18

White | Smoke | Truffle

Moss | Ocean | Charcoal

ENAMEL ROUNDED EDGE 1,1x25 cm / 0.43"x10" - 1,1x12,5 cm / 0.43"x5"

W S DS2

* Available in all Enamel colours
* Disponible en todos los colores Enamel

Applications - Usos

Indoor / Interior	**Outdoor** / Exterior	**Floor** / Pavimento	**Wall** / Pared	**Pool** / Piscina	**Non-slip** / Antislip
●			●		

Enamel White, **Enamel Square** White & **Enamel Rounded Edge** White

Enamel Square Truffle

Enamel White & **Enamel Square** White

Enamel Ocean

Enamel Moss

Enamel Charcoal & **Enamel Rounded Edge** Charcoal

Enamel Truffle

Enamel Smoke & **Enamel Rounded Edge** Smoke

Enamel Square White, **Enamel Square** Smoke & **Enamel Rounded Edge** Smoke



Enamel Ocean & **Enamel Square** Ocean



Enamel Square Moss

Enamel Square Charcoal & **Enamel Rounded Edge** Charcoal





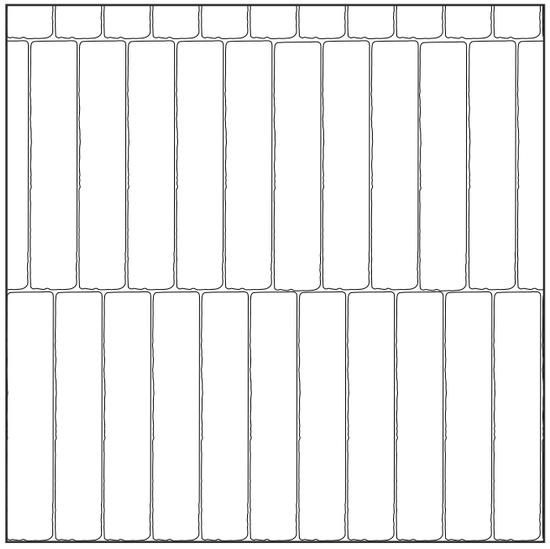









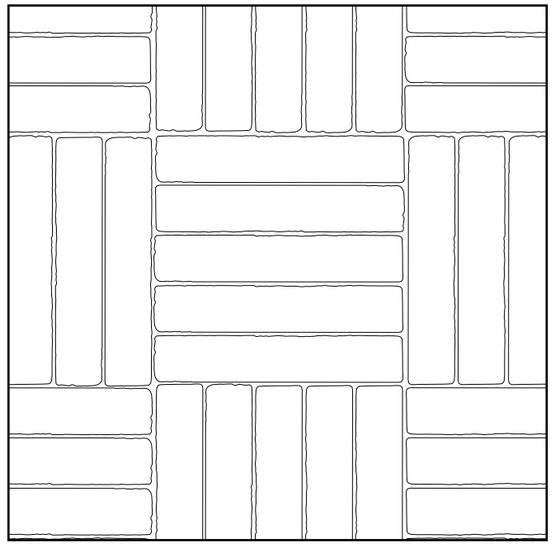

Enamel

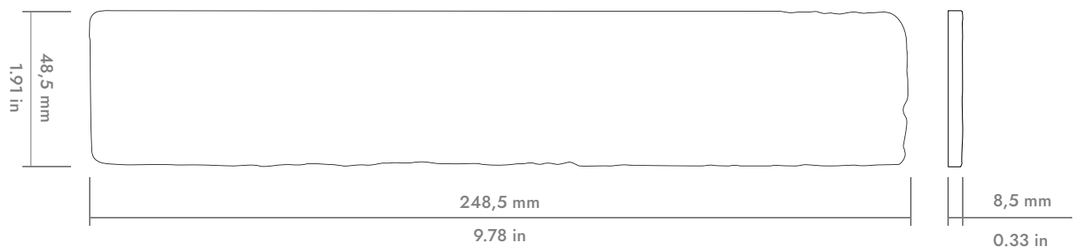

Enamel Square

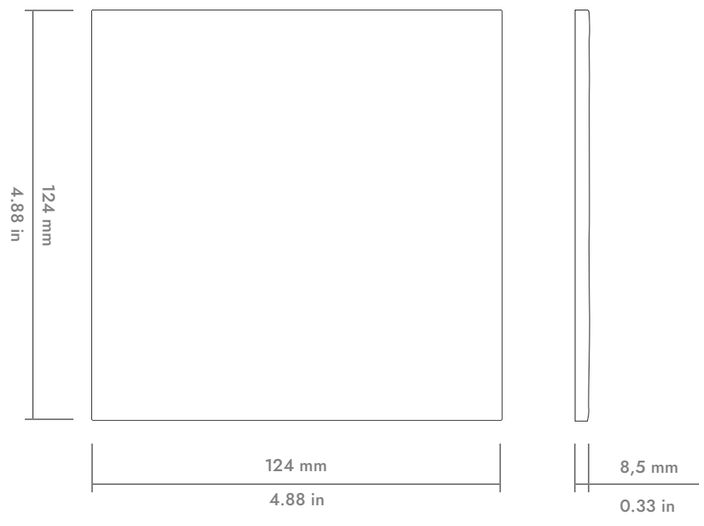

Technical features for Dry-Pressed ceramic tiles with water absorption BIII (Eb >10%)

Características técnicas para las baldosas cerámicas prensadas en seco del grupo BIII (Eb >10%)

FEATURES / CARACTERÍSTICAS	SPECIFICATION / ESPECIFICACIÓN	NORMA
Dimensional Features	48,5 mm +/- 0,75 mm x 248,5 mm +/- 0,75mm x 8,5 mm +/- 5% 124 mm +/- 0,75 mm x 124 mm +/- 0,75mm x 8,5 mm +/- 5%	UNE-EN ISO 10545-2:2019
Water absorption	E_b >10%	UNE-EN ISO 10545-3:2018
Modulus of rupture and breaking strength	Thickness ≥ 7,5 mm mínimo 12 N/mm² Thickness < 7,5 mm mínimo 15 N/mm²	UNE-EN ISO 10545-4:2019
Crazing resistance	Pass	UNE-EN ISO 10545-11:1997
Household products resistance	GA	UNE-EN ISO 10545-13:2017
Chemical resistance	GHA	UNE-EN ISO 10545-13:2017
Stain resistance	>3	UNE-EN ISO 10545-14:2015
Tone Variation	V5	
White Body	-	

Price code - Código de tarifa

MODEL / MODELO	PRICE CODE / CODIGO TARIFA
ENAMEL	D14
ENAMEL SQUARE	D18
ENAMEL ROUNDED EDGE	DS2

Packing

Modelo	Formato (cm)	Piezas / Caja	Kg / Caja	m2 / Caja	Cajas / Palet	m2 / Palet
ENAMEL	5x25 cm	64	10,38 kg	0,763 m^2	96	73,248 m^2
ENAMEL SQUARE	12,5x12,5 cm	38	7,56 kg	0,587 m^2	102	59,874 m^2
ENAMEL ROUNDED EDGE	1,1x25 cm	10	0,40 kg	2,485 m	200	497,000 m
ENAMEL ROUNDED EDGE	1,1x12,5 cm	10	0,24 kg	1,240 m	200	248,000 m

Model	Format (in)	Pieces / Box	Lb / Box	sq ft / Box	Boxes / Pallet	sq ft / Pallet
ENAMEL	2”x10”	64	22,88 lb	8,213 sq ft	96	788,435 sq ft
ENAMEL SQUARE	5”x5”	38	16,67 lb	6,318 sq ft	102	644,478 sq ft
ENAMEL ROUNDED EDGE	0,4”x10”	10	0,88 lb	8,153 ft	200	1630,577 ft
ENAMEL ROUNDED EDGE	0,4”x5	10	0,53 lb	4,068 ft	200	813,648 ft

Recommendations - Recomendaciones

WAREHOUSING
In order to guarantee the characteristics of the finish the product must be kept in its original packaging until the time of fixing. If the product is likely to be stored for a long period of time it should be suitably covered.

TILE FIXING
To ensure the products adhere correctly to the surface, it is essential to use specific adhesive and grouting material. This must also be suitable for the environment they will have to withstand. Fitting with traditional mortars does not ensure good adhesion.

Due to the nature of the material there may be dimensional variations between pieces. Therefore , all types of joints must be planned and carried out correctly: structural, perimeter, expansion and installation joints. Fitting tiles without joints is not advisable from any technical point of view as this may lead to various problems.

MAINTENANCE AND CLEANING
Once the materials have been fitted, it is advisable to remove any remaining adhesive and grouting material by using a commercial descaling product designed especially, diluted with water . The descaling product must not remain in contact with the surface to be cleaned for more than 5 minutes.

As a general guideline, powder dertergents should not be used, not wire wool or abrasive materials. Generally a sponge will be sufficient with warm water and liquid neutral soap. Then rinse with plenty of clean water.

ALMACENAMIENTO
Para garantizar las características de su acabado, el producto debe mantenerse en su embalaje original hasta el momento de la colocación. Si el producto va a permanecer almacenado durante un largo periodo es conveniente hacerlo bajo cubierta.

COLOCACIÓN
Para garantizar una buena adhesión al soporte es necesaria la utilización de materiales de agarre y de rejuntado adecuados al ambiente al que vayan a estar sometidos. La colocación con morteros tradicionales no garantiza una buena adhesión.

Debido a la naturaleza del material pueden existir diferencias dimensionales entre piezas. Por ello deberán planificarse y ejecutarse correctamente todo tipo de juntas: estructurales, perimetrales, de dilatación y de colocación. La colocación sin juntas es desaconsejable desde cualquier punto de vista técnico, pudiendo ser el origen de diversas patologías.

MANTENIMIENTO Y LIMPIEZA
Finalizada la puesta en obra se recomienda eliminar los restos de materiales de agarre y rejuntado con un desincrustante comercial diseñado expresamente para baldosas cerámicas, rebajado con agua, permaneciendo en contacto con la superficie a limpiar no más de 5 minutos.

Como norma general no deben utilizarse detergentes en polvo ni estropajos metálicos o abrasivos. Generalmente será suficiente con una esponja, agua tibia y un jabón líquido neutro. Posteriormente aclarar con abundante agua limpia.

DNATILES.COM

Polígono Pont, Avda. de España 114
12180 Cabanes,
Castellón (Spain)
t. +34 964 331 910 / f. +34 964 331 911

dnatiles.com
comercial@wowdesigneu.com

©2024 Tendencias Cerámicas
DNA Tiles, registered trademark of Tendencias Cerámicas, S.L.

The brand use or reproduction of the contents of this catalog, is protected by copyright law. Any use of the brand or reproduction thereof, in part or total, must be authorized by Tendencias Cerámicas, S.L. Otherwise, this action can be sanctioned according to the Law.

©2024 Tendencias Cerámicas
DNA Tiles, marca registrada por Tendencias Cerámicas, S.L.

La utlización de la marca o la reproducción del contenido de este catálogo está protegida por la Ley de Propiedad Intelectual. Cualquier uso de la marca o la reproducción del mismo, en parte o en su totalidad, debe ser autorizada por Tendencias Cerámicas, S.L., pudiendo, en caso contrario, ser esta acción sancionada de acuerdo con la Ley.

WOW reserves the right to modify and/or discontinue certain models displayed in this catalogue.
The colour of the pieces displayed herein may differ slightly from originals.
The settings shown in this catalogue are design proposals for advertising purposes.
In real situations in wich the pieces are laid, the installation instructions published by DNA Tiles should be followed.

WOW se reserva el derecho de modificar y/o suprimir ciertos modelos expuestos en este catálogo sin previo aviso.
Los colores de las piezas pueden presentar ligeras diferencias respecto a las originales.
Los ambientes que se muestran en este catálogo son sugerencias decorativas de carácter publicitario,
debiéndose utilizar en la instalación real las instrucciones de colocación editadas por DNA Tiles.